

> 22 A


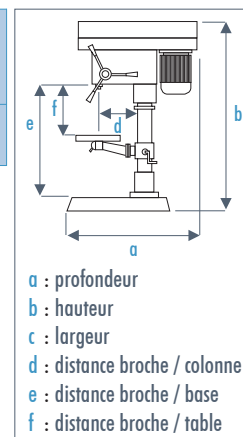
Perceuse d'établi

Caractéristiques :


- Broche montée sur roulements à billes
- Colonne en fonte aciérée
- Transmission par courroies crantées
- Bras de cabestan avec poignées caoutchouc ergonomiques
- Microrupteur de sécurité à griffe au niveau du capot pulvies

- Interrupteur marche/arrêt équipé d'une bobine à manque de tension
- Écran de protection basculant et réglable
- Arrêt coup de poing à accrochage
- Table inclinable jusqu' à 45°
- Déplacement de la table par crémaillère
- Livrée en série avec mandrin auto-serrant, queue de mandrin, chasse cône, étau à vis et jeu de brides

	Capacité de perçage maxi (mm)	Cône morse	Ø colonne (mm)	Course de broche (mm)	Nombre de vitesses	Vitesse de broche (tr/min)	Dimensions a x b x c (mm)	d (mm)	e (mm)	f (mm)	Dimensions table Ø (mm)	Puissance moteur (kW)			
22 A	22	CM2	72	90	12	280 - 2220	650 x 1005 x 380	170	640	455	290	0,45	230 V mono	52	20501014



22 A




Bras de cabestan avec poignées caoutchouc ergonomiques

> Accessoires

> Étaux :

	Pour perceuse	Type	Jeu de brides	Largeur mors (mm)	Hauteur mors (mm)	Entraxe (mm)	Ouverture maxi (mm)		
€ 100 A	22 A	à vis	non inclus	100	25	135	110	2,8	20598002
S 100 B	22 A / 22 FE / 22 FC	à serrage rapide	non inclus	105	30	125	110	7	20598004



> Système complet de fixation d'étau* :

Jeu de brides	20598041	* 2 goujons M12 x 80 2 rondelles plates Ø 12 2 tasseaux M12 x 14 2 écrous M12 x 18



> Mandrin auto-serrant :

	1 à 16 mm - B18
Pour 22 A / 22 FE / 22 FC / 30 FC / 30 FC TE / 40 FC / 40 FC TE	20598036

> Chasse cône :

	1/2 manuel
Pour 22 A / 22 FE / 22 FC	20598039



> Queue de mandrin :

	CM2 - B18
Pour 22 A / 22 FE / 22 FC	20598026

